



# **DATI STATISTICI**

AMBITO GARDA TRENTINO

**GENNAIO > DICEMBRE 2019**

**CONSISTENZA DEGLI ESERCIZI RICETTIVI NEI COMUNI DELL'AMBITO GARDA TRENTINO AL 31.12.2019 VS 31.12.2018**

	Riva del Garda				Nago-Torbole				Arco				Tenno				Dro				Drena				Totale				
	2018		2019		2018		2019		2018		2019		2018		2019		2018		2019		2018		2019		2018		2019		
	n. es.	n. letti	n. es.	n. letti	n. es.	n. letti	n. es.	n. letti	n. es.	n. letti	n. es.	n. letti	n. es.	n. letti	n. es.	n. letti	n. es.	n. letti	n. es.	n. letti	n. es.	n. letti	n. es.	n. letti	n. es.	n. letti	n. es.	n. letti	
*****	1	81	1	81	-	-	-	-	-	-	-	-	-	-	-	-	-	-	-	-	-	-	1	81	1	81			
*****sup	3	368	3	368	-	-	-	-	-	-	-	-	-	-	-	-	-	-	-	-	-	-	3	368	3	368			
****	18	2.835	18	2.835	7	839	7	839	1	157	2	239	-	-	-	-	-	-	-	-	-	-	26	3.831	27	3.913			
****sup	2	165	2	165	4	223	4	223	2	122	2	122	-	-	-	-	-	-	-	-	-	-	8	510	8	510			
***	32	2.300	32	2.300	29	1.661	29	1.661	12	839	12	839	5	233	5	233	3	220	3	220	-	-	81	5.253	81	5.253			
**	9	327	9	327	10	364	10	364	1	56	1	56	1	20	1	20	2	71	2	71	1	37	1	37	24	875	24	875	
*	9	217	9	217	2	82	2	82	4	117	4	117	1	19	1	19	1	20	1	20	-	-	17	455	17	455			
locande   n.c.	1	16	1	16	-	-	-	-	-	-	-	-	-	-	-	-	-	-	-	-	-	-	1	16	1	16			
<b>ESERCIZI ALBERGHIERI (1)</b>	<b>75</b>	<b>6.309</b>	<b>75</b>	<b>6.309</b>	<b>52</b>	<b>3.169</b>	<b>52</b>	<b>3.169</b>	<b>20</b>	<b>1.291</b>	<b>21</b>	<b>1.373</b>	<b>7</b>	<b>272</b>	<b>7</b>	<b>272</b>	<b>6</b>	<b>311</b>	<b>6</b>	<b>311</b>	<b>1</b>	<b>37</b>	<b>1</b>	<b>37</b>	<b>161</b>	<b>11.389</b>	<b>162</b>	<b>11.471</b>	
Agritur & agriturismo (a)	8	141	8	141	4	54	4	54	28	512	28	512	3	57	3	57	6	157	6	157	1	8	-	-	50	929	49	921	
Bed and Breakfast	18	97	18	100	6	54	6	55	32	202	33	199	4	23	3	18	9	62	8	56	2	10	2	10	71	448	70	438	
Campesgi	4	948	4	948	3	983	3	983	5	3.710	5	3.710	1	221	1	221	1	491	1	491	1	130	1	130	15	6.483	15	6.483	
Case per ferie	1	200	1	200	-	-	-	-	1	25	1	25	-	-	-	-	-	-	-	-	-	-	-	-	2	225	2	225	
Ostelli per la gioventù	1	120	1	120	-	-	-	-	-	-	-	-	-	-	-	-	-	-	-	-	-	-	-	-	1	120	1	120	
Rifugi alpini	1	30	1	30	-	-	-	-	1	6	1	6	1	20	1	20	-	-	-	-	-	-	-	-	3	56	3	56	
Affittacamere - Room and breakfast	20	584	21	592	9	180	9	180	15	234	14	230	3	49	3	49	2	25	2	25	-	-	-	-	49	1.072	49	1.076	
Case e appartam. per vacanze	46	1.721	52	1.848	15	635	17	664	22	534	25	552	4	108	4	108	2	40	2	40	2	35	2	35	91	3.073	102	3.247	
<b>ESERCIZI EXTRALBERGHIERI (2)</b>	<b>99</b>	<b>3.841</b>	<b>106</b>	<b>3.979</b>	<b>37</b>	<b>1.906</b>	<b>39</b>	<b>1.936</b>	<b>104</b>	<b>5.223</b>	<b>107</b>	<b>5.234</b>	<b>16</b>	<b>478</b>	<b>15</b>	<b>473</b>	<b>20</b>	<b>775</b>	<b>19</b>	<b>769</b>	<b>6</b>	<b>183</b>	<b>5</b>	<b>175</b>	<b>282</b>	<b>12.406</b>	<b>291</b>	<b>12.566</b>	
<b>TOTALE ESERCIZI ALB.+EXTRA (1+2)</b>	<b>174</b>	<b>10.150</b>	<b>181</b>	<b>10.288</b>	<b>89</b>	<b>5.075</b>	<b>91</b>	<b>5.105</b>	<b>124</b>	<b>6.514</b>	<b>128</b>	<b>6.607</b>	<b>23</b>	<b>750</b>	<b>22</b>	<b>745</b>	<b>26</b>	<b>1.086</b>	<b>25</b>	<b>1.080</b>	<b>7</b>	<b>220</b>	<b>6</b>	<b>212</b>	<b>443</b>	<b>23.795</b>	<b>453</b>	<b>24.037</b>	
<b>ESERCIZI COMPLEMENTARI (3)</b>																													
Alloggi per uso turistico (b)	334	1.302	374	1.440	173	703	188	754	218	840	256	1.014	73	357	67	325	24	101	26	98	5	26	7	32	827	3.329	918	3.663	
Secondo case	501	2.021	501	2.021	164	666	164	666	228	793	228	793	285	1.266	285	1.266	46	196	46	196	27	116	27	116	1.251	5.058	1.251	5.058	
<b>TOTALE POSTI LETTO (1+2+3)</b>	<b>835</b>	<b>3.323</b>	<b>875</b>	<b>3.461</b>	<b>337</b>	<b>1.369</b>	<b>352</b>	<b>1.420</b>	<b>446</b>	<b>1.633</b>	<b>484</b>	<b>1.807</b>	<b>358</b>	<b>1.623</b>	<b>352</b>	<b>1.591</b>	<b>70</b>	<b>297</b>	<b>72</b>	<b>294</b>	<b>32</b>	<b>142</b>	<b>34</b>	<b>148</b>	<b>2.078</b>	<b>8.387</b>	<b>2.169</b>	<b>8.721</b>	
<b>TOTALE POSTI LETTO (1+2+3)</b>	<b>1.009</b>	<b>13.473</b>	<b>1.056</b>	<b>13.749</b>	<b>426</b>	<b>6.444</b>	<b>443</b>	<b>6.525</b>	<b>570</b>	<b>8.147</b>	<b>612</b>	<b>8.414</b>	<b>381</b>	<b>2.373</b>	<b>374</b>	<b>2.336</b>	<b>96</b>	<b>1.383</b>	<b>97</b>	<b>1.374</b>	<b>39</b>	<b>362</b>	<b>40</b>	<b>360</b>	<b>2.521</b>	<b>32.182</b>	<b>2.622</b>	<b>32.758</b>	
Campesgi mobili - autorizzazioni rilasciate dagli uffici comunali	-	-	-	-	-	-	-	-	2	922	2	464	-	-	-	-	-	-	-	-	-	-	-	-	-	2	922	2	464

Nota: sono stati tolti i posti letto degli esercizi chiusi nel corso dell'anno

(a) posti letto agritur+posti letto in agriturismo, se presente nell'offerta ricettiva

(b) Alloggi per uso turistico > dati estrapolati mensilmente dal Sistema Informativo del Turismo Alloggi per Uso Turistico PAT Trento (CAT)

## DATA FOCUS

### Statistica in breve > GENNAIO - DICEMBRE 2019

#### comparto alberghiero

arrivi italiani	-0,1%
arrivi stranieri	0,6%
<b>totale arrivi</b>	<b>0,4%</b>
presenze italiani	-0,6%
presenze stranieri	-1,4%
<b>totale presenze</b>	<b>-1,2%</b>
permanenza media italiani > giornate	2,1
permanenza media stranieri > giornate	3,8

#### comparto extralberghiero senza camping

arrivi italiani	3,8%
arrivi stranieri	11,4%
<b>totale arrivi</b>	<b>8,9%</b>
presenze italiani	3,0%
presenze stranieri	7,5%
<b>totale presenze</b>	<b>6,0%</b>
permanenza media italiani > giornate	5,4
permanenza media stranieri > giornate	5,2

#### comparto camping

arrivi italiani	-11,8%
arrivi stranieri	3,8%
<b>totale arrivi</b>	<b>1,5%</b>
presenze italiani	-3,3%
presenze stranieri	3,1%
<b>totale presenze</b>	<b>2,5%</b>
permanenza media italiani > giornate	3,3
permanenza media stranieri > giornate	5,1

<b>Totale complessivo</b>	<b>arrivi</b>	<b>2,2%</b>
<b>Totale complessivo</b>	<b>presenze</b>	<b>1,4%</b>
<b>permanenza media &gt; giornate</b>		<b>4,0</b>

#### PRESENZE - Alberghiero,

#### Extralberghiero (compresi campeggi)

	TOTALE	% su presenze totali
GERMANIA	1.585.089	44,4
ITALIA	717.209	20,1
REGNO UNITO	187.882	5,3
AUSTRIA	185.173	5,2
PAESI BASSI	98.657	2,8
REPUBBLICA CECA	100.165	2,8
POLONIA	74.053	2,1
SVIZZERA	75.756	2,1
BELGIO	55.448	1,6
DANIMARCA	46.848	1,3

## TOP TEN

Presenze in ordine decrescente

#### PRESENZE

#### solo Campeggi

	TOTALE	% su presenze totali
GERMANIA	362.794	57,9
ITALIA	55.260	8,8
PAESI BASSI	49.549	7,9
AUSTRIA	37.883	6,0
REPUBBLICA CECA	32.609	5,2
POLONIA	14.848	2,4
SVIZZERA	15.392	2,5
BELGIO	8.144	1,3
DANIMARCA	7.591	1,2
REGNO UNITO	6.221	1,0

## MOVIMENTO FLUSSI TURISTICI 2019

### TOTALI AMBITO GARDA TRENTINO

MESI	MOVIMENTO ALBERGHIERO				MOVIMENTO EXTRALBERGHIERO				MOVIMENTO TOTALE			
	ARRIVI		PRESENZE		ARRIVI		PRESENZE		ARRIVI		PRESENZE	
	<i>italiani</i>	<i>stranieri</i>	<i>italiani</i>	<i>stranieri</i>	<i>italiani</i>	<i>stranieri</i>	<i>italiani</i>	<i>stranieri</i>	<i>italiani</i>	<i>stranieri</i>	<i>italiani</i>	<i>stranieri</i>
gennaio	8.073	6.758	17.457	22.410	2.093	1.688	11.166	7.450	10.166	8.446	28.623	29.860
febbraio	5.813	2.590	10.267	5.560	1.005	492	4.219	2.810	6.818	3.082	14.486	8.370
marzo	11.219	15.442	19.865	44.355	2.671	3.817	6.766	12.960	13.890	19.259	26.631	57.315
aprile	16.006	42.641	31.503	152.576	6.733	25.517	24.144	114.476	22.739	68.158	55.647	267.052
maggio	9.433	47.934	18.251	180.776	5.632	24.868	19.220	101.922	15.065	72.802	37.471	282.698
giugno	13.263	61.657	27.199	226.257	8.662	40.536	30.600	193.021	21.925	102.193	57.799	419.278
luglio	14.831	66.053	35.008	275.472	11.133	45.189	73.245	270.486	25.964	111.242	108.253	545.958
agosto	26.264	60.207	76.373	255.115	17.509	43.972	116.596	275.822	43.773	104.179	192.969	530.937
settembre	13.569	58.908	28.275	230.915	7.489	32.479	50.550	165.793	21.058	91.387	78.825	396.708
ottobre	13.171	41.308	24.518	159.872	4.182	20.923	13.075	94.326	17.353	62.231	37.593	254.198
novembre	12.523	7.711	22.642	24.042	2.677	1.618	7.477	8.775	15.200	9.329	30.119	32.817
dicembre	16.905	6.691	30.764	21.707	6.259	1.792	18.029	7.366	23.164	8.483	48.793	29.073
<b>TOTALE</b>	<b>161.070</b>	<b>417.900</b>	<b>342.122</b>	<b>1.599.057</b>	<b>76.045</b>	<b>242.891</b>	<b>375.087</b>	<b>1.255.207</b>	<b>237.115</b>	<b>660.791</b>	<b>717.209</b>	<b>2.854.264</b>
		<b>578.970</b>		<b>1.941.179</b>		<b>318.936</b>		<b>1.630.294</b>		<b>897.906</b>		<b>3.571.473</b>

### VARIAZIONI PERCENTUALI 2018/2019:

<b>TOT. '18</b>	<b>161.158</b>	<b>415.572</b>	<b>344.359</b>	<b>1.621.146</b>	<b>76.097</b>	<b>225.481</b>	<b>367.542</b>	<b>1.190.442</b>	<b>237.255</b>	<b>641.053</b>	<b>711.901</b>	<b>2.811.588</b>
		<b>576.730</b>		<b>1.965.505</b>		<b>301.578</b>		<b>1.557.984</b>		<b>878.308</b>		<b>3.523.489</b>
<b>VAR. %</b>	<b>-0,1%</b>	<b>0,6%</b>	<b>-0,6%</b>	<b>-1,4%</b>	<b>-0,1%</b>	<b>7,7%</b>	<b>2,1%</b>	<b>5,4%</b>	<b>-0,1%</b>	<b>3,1%</b>	<b>0,7%</b>	<b>1,5%</b>
		<b>0,4%</b>		<b>-1,2%</b>		<b>5,8%</b>		<b>4,6%</b>		<b>2,2%</b>		<b>1,4%</b>

## MOVIMENTO FLUSSI TURISTICI 2018

### TOTALI AMBITO GARDA TRENINO

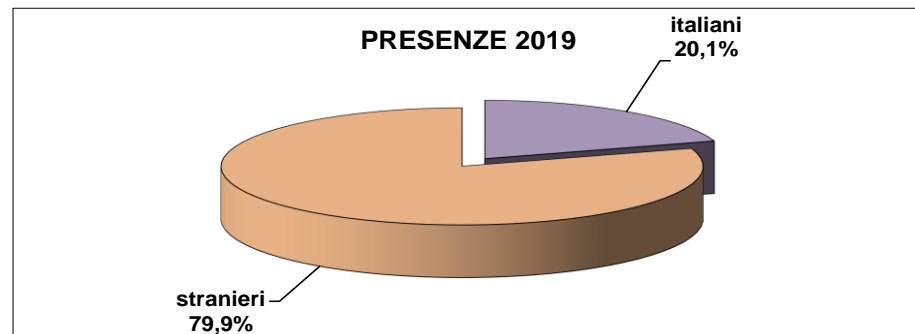
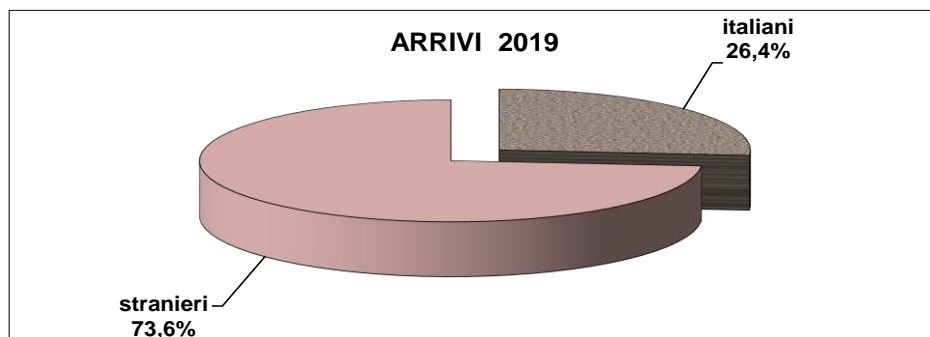
MESI	MOVIMENTO ALBERGHIERO				MOVIMENTO EXTRALBERGHIERO				MOVIMENTO TOTALE			
	ARRIVI		PRESENZE		ARRIVI		PRESENZE		ARRIVI		PRESENZE	
	<i>italiani</i>	<i>stranieri</i>	<i>italiani</i>	<i>stranieri</i>	<i>italiani</i>	<i>stranieri</i>	<i>italiani</i>	<i>stranieri</i>	<i>italiani</i>	<i>stranieri</i>	<i>italiani</i>	<i>stranieri</i>
gennaio	7.691	7.139	17.779	23.797	1.848	1.518	9.950	6.952	9.539	8.657	27.729	30.749
febbraio	7.789	3.114	14.485	7.336	984	380	3.935	1.935	8.773	3.494	18.420	9.271
marzo	9.360	22.084	16.869	73.784	2.507	10.289	7.073	41.171	11.867	32.373	23.942	114.955
aprile	16.675	37.204	30.180	131.613	7.686	16.996	23.976	73.193	24.361	54.200	54.156	204.806
maggio	12.101	54.370	21.711	200.546	5.528	35.115	17.222	155.000	17.629	89.485	38.933	355.546
giugno	13.634	54.440	27.110	212.768	9.696	28.064	33.504	133.203	23.330	82.504	60.614	345.971
luglio	13.884	67.381	33.216	285.509	11.037	43.637	72.613	269.432	24.921	111.018	105.829	554.941
agosto	25.704	57.266	76.404	252.866	16.261	39.127	113.448	259.584	41.965	96.393	189.852	512.450
settembre	13.736	60.515	28.311	235.380	8.124	32.777	49.577	160.546	21.860	93.292	77.888	395.926
ottobre	11.902	37.942	25.955	150.346	3.549	14.609	11.025	73.752	15.451	52.551	36.980	224.098
novembre	11.157	7.895	19.177	26.807	2.213	1.521	6.559	8.934	13.370	9.416	25.736	35.741
dicembre	17.525	6.222	33.162	20.394	6.664	1.448	18.660	6.740	24.189	7.670	51.822	27.134
<b>TOTALE</b>	<b>161.158</b>	<b>415.572</b>	<b>344.359</b>	<b>1.621.146</b>	<b>76.097</b>	<b>225.481</b>	<b>367.542</b>	<b>1.190.442</b>	<b>237.255</b>	<b>641.053</b>	<b>711.901</b>	<b>2.811.588</b>
	<b>576.730</b>		<b>1.965.505</b>		<b>301.578</b>		<b>1.557.984</b>		<b>878.308</b>		<b>3.523.489</b>	

## MOVIMENTO FLUSSI TURISTICI 2019

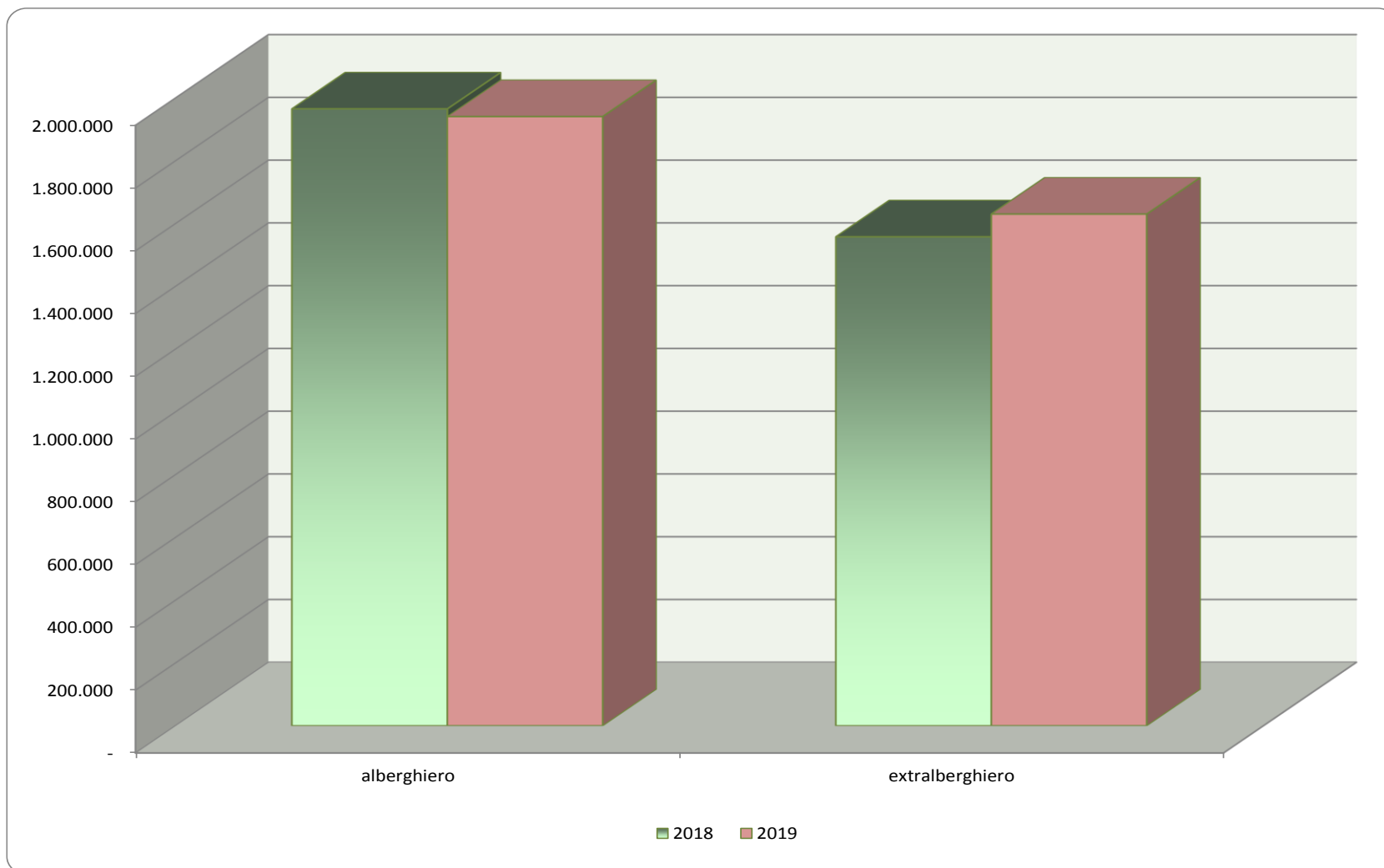
VARIAZIONI PERCENTUALI 2018/2019

MESI	MOVIMENTO ALBERGHIERO				MOVIMENTO EXTRALBERGHIERO				MOVIMENTO TOTALE			
	ARRIVI		PRESENZE		ARRIVI		PRESENZE		ARRIVI		PRESENZE	
	<i>italiani</i>	<i>stranieri</i>	<i>italiani</i>	<i>stranieri</i>	<i>italiani</i>	<i>stranieri</i>	<i>italiani</i>	<i>stranieri</i>	<i>italiani</i>	<i>stranieri</i>	<i>italiani</i>	<i>stranieri</i>
gennaio	5,0%	-5,3%	-1,8%	-5,8%	13,3%	11,2%	12,2%	7,2%	6,6%	-2,4%	3,2%	-2,9%
febbraio	-25,4%	-16,8%	-29,1%	-24,2%	2,1%	29,5%	7,2%	45,2%	-22,3%	-11,8%	-21,4%	-9,7%
marzo	19,9%	-30,1%	17,8%	-39,9%	6,5%	-62,9%	-4,3%	-68,5%	17,0%	-40,5%	11,2%	-50,1%
aprile	-4,0%	14,6%	4,4%	15,9%	-12,4%	50,1%	0,7%	56,4%	-6,7%	25,8%	2,8%	30,4%
maggio	-22,0%	-11,8%	-15,9%	-9,9%	1,9%	-29,2%	11,6%	-34,2%	-14,5%	-18,6%	-3,8%	-20,5%
giugno	-2,7%	13,3%	0,3%	6,3%	-10,7%	44,4%	-8,7%	44,9%	-6,0%	23,9%	-4,6%	21,2%
luglio	6,8%	-2,0%	5,4%	-3,5%	0,9%	3,6%	0,9%	0,4%	4,2%	0,2%	2,3%	-1,6%
agosto	2,2%	5,1%	0,0%	0,9%	7,7%	12,4%	2,8%	6,3%	4,3%	8,1%	1,6%	3,6%
settembre	-1,2%	-2,7%	-0,1%	-1,9%	-7,8%	-0,9%	2,0%	3,3%	-3,7%	-2,0%	1,2%	0,2%
ottobre	10,7%	8,9%	-5,5%	6,3%	17,8%	43,2%	18,6%	27,9%	12,3%	18,4%	1,7%	13,4%
novembre	12,2%	-2,3%	18,1%	-10,3%	21,0%	6,4%	14,0%	-1,8%	13,7%	-0,9%	17,0%	-8,2%
dicembre	-3,5%	7,5%	-7,2%	6,4%	-6,1%	23,8%	-3,4%	9,3%	-4,2%	10,6%	-5,8%	7,1%
<b>TOTALE</b>	-0,1%	0,6%	-0,6%	-1,4%	-0,1%	7,7%	2,1%	5,4%	-0,1%	3,1%	0,7%	1,5%
		0,4%		-1,2%		5,8%		4,6%		2,2%		1,4%

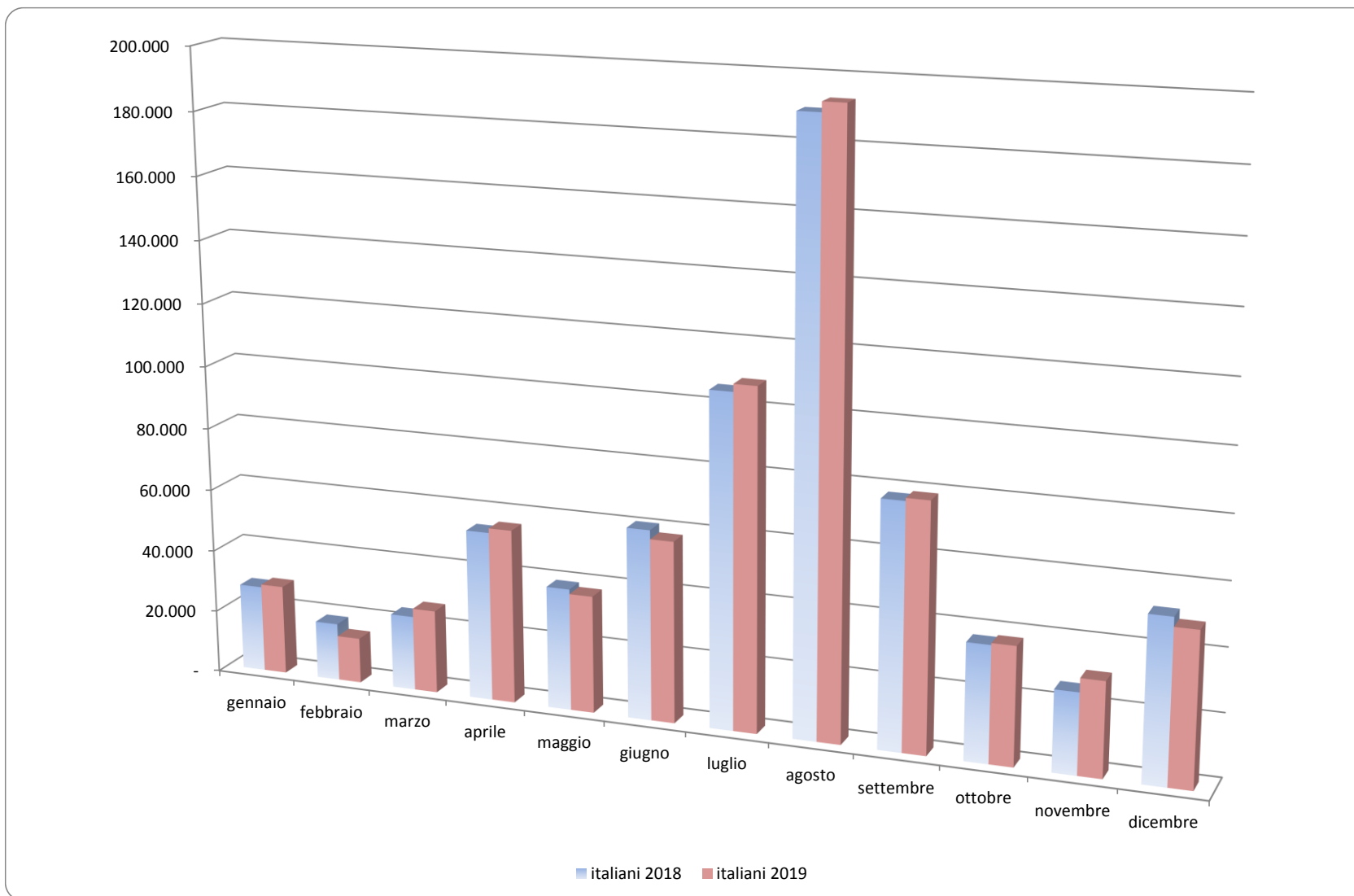
Pasqua 2018: 01 > 02 aprile | Pasqua 2019: 20 > 21 aprile



## Confronto presenze alberghiere ed extralberghiere 2018 | 2019

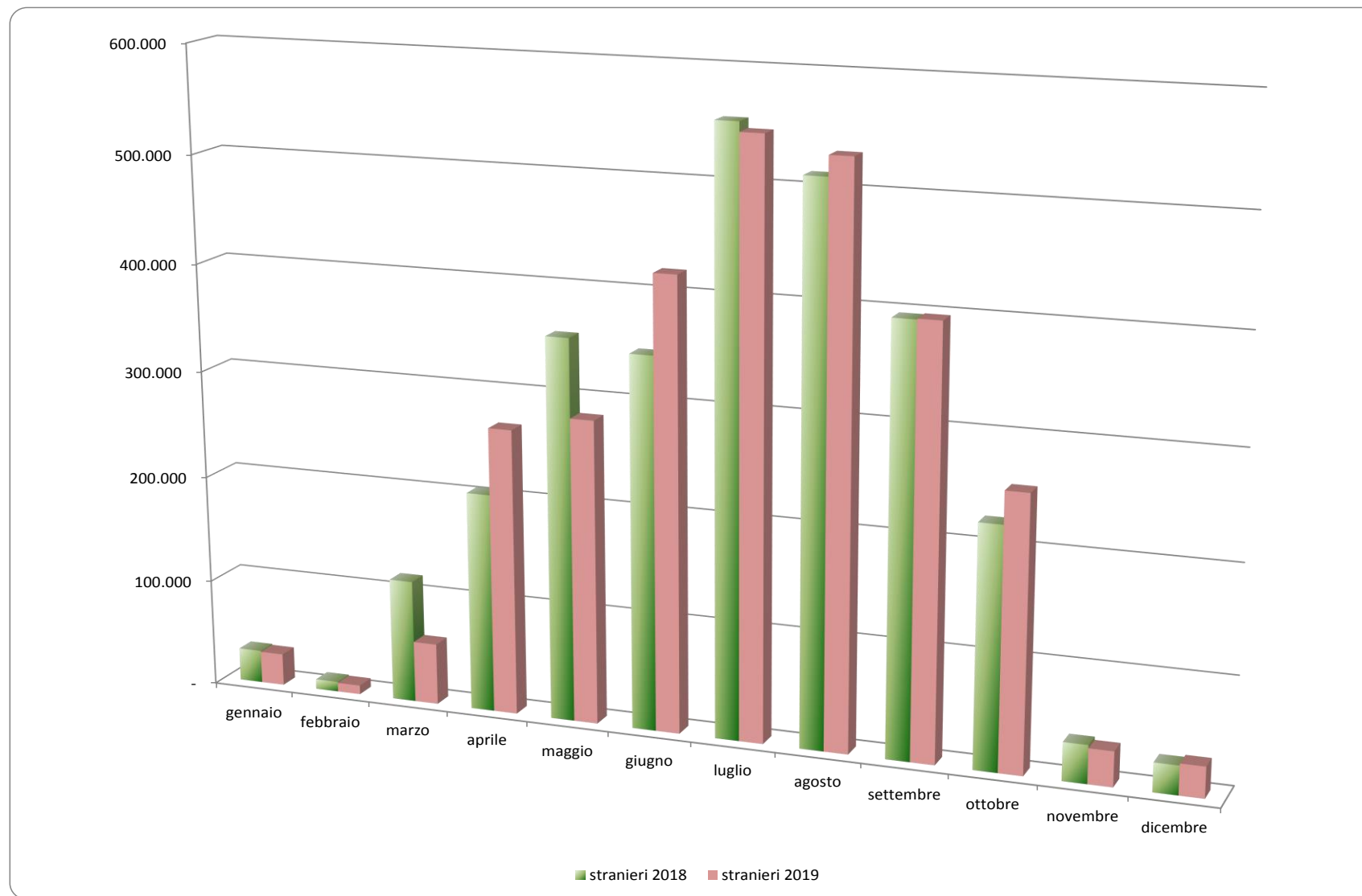


## Mercato Italia > presenze totali 2018 | 2019





## Mercato Estero > presenze totali 2018 | 2019



## MOVIMENTO FLUSSI TURISTICI 2019

### RIVA DEL GARDA

MESI	MOVIMENTO ALBERGHIERO				MOVIMENTO EXTRALBERGHIERO				MOVIMENTO TOTALE			
	ARRIVI		PRESENZE		ARRIVI		PRESENZE		ARRIVI		PRESENZE	
	<i>italiani</i>	<i>stranieri</i>	<i>italiani</i>	<i>stranieri</i>	<i>italiani</i>	<i>stranieri</i>	<i>italiani</i>	<i>stranieri</i>	<i>italiani</i>	<i>stranieri</i>	<i>italiani</i>	<i>stranieri</i>
gennaio	6.392	4.651	13.137	15.459	871	949	4.805	4.237	7.263	5.600	17.942	19.696
febbraio	4.701	1.726	8.246	3.594	511	199	2.032	1.101	5.212	1.925	10.278	4.695
marzo	7.870	8.317	13.516	25.851	883	961	2.694	3.788	8.753	9.278	16.210	29.639
aprile	10.696	25.184	21.037	91.444	2.846	7.076	12.448	32.022	13.542	32.260	33.485	123.466
maggio	6.032	28.431	11.450	111.827	2.339	7.914	9.647	33.400	8.371	36.345	21.097	145.227
giugno	7.587	37.053	15.960	137.650	3.282	13.041	13.608	58.080	10.869	50.094	29.568	195.730
luglio	8.351	39.079	20.038	166.998	4.098	15.113	33.709	91.005	12.449	54.192	53.747	258.003
agosto	14.882	35.111	43.310	152.003	7.162	13.666	55.375	83.734	22.044	48.777	98.685	235.737
settembre	8.521	33.714	17.773	137.782	3.387	10.683	34.080	57.697	11.908	44.397	51.853	195.479
ottobre	8.981	24.480	16.664	97.262	1.911	5.958	6.644	27.350	10.892	30.438	23.308	124.612
novembre	9.176	5.656	16.032	17.040	1.254	947	3.304	4.270	10.430	6.603	19.336	21.310
dicembre	11.258	4.471	20.818	15.331	3.010	774	8.123	3.062	14.268	5.245	28.941	18.393
<b>TOTALE</b>	<b>104.447</b>	<b>247.873</b>	<b>217.981</b>	<b>972.241</b>	<b>31.554</b>	<b>77.281</b>	<b>186.469</b>	<b>399.746</b>	<b>136.001</b>	<b>325.154</b>	<b>404.450</b>	<b>1.371.987</b>

**352.320**

**1.190.222**

**108.835**

**586.215**

**461.155**

**1.776.437**

#### VARIAZIONI PERCENTUALI 2018/2019:

<b>TOT. '18</b>	<b>103.100</b>	<b>242.349</b>	<b>218.071</b>	<b>979.900</b>	<b>30.187</b>	<b>68.974</b>	<b>177.584</b>	<b>366.297</b>	<b>133.287</b>	<b>311.323</b>	<b>395.655</b>	<b>1.346.197</b>
		<b>345.449</b>		<b>1.197.971</b>		<b>99.161</b>		<b>543.881</b>		<b>444.610</b>		<b>1.741.852</b>
<b>VAR. %</b>	<b>1,3%</b>	<b>2,3%</b>	<b>0,0%</b>	<b>-0,8%</b>	<b>4,5%</b>	<b>12,0%</b>	<b>5,0%</b>	<b>9,1%</b>	<b>2,0%</b>	<b>4,4%</b>	<b>2,2%</b>	<b>1,9%</b>
		<b>2,0%</b>		<b>-0,6%</b>		<b>9,8%</b>		<b>7,8%</b>		<b>3,7%</b>		<b>2,0%</b>

## MOVIMENTO FLUSSI TURISTICI 2019

### NAGO-TORBOLE

MESI	MOVIMENTO ALBERGHIERO				MOVIMENTO EXTRALBERGHIERO				MOVIMENTO TOTALE			
	ARRIVI		PRESENZE		ARRIVI		PRESENZE		ARRIVI		PRESENZE	
	<i>italiani</i>	<i>stranieri</i>	<i>italiani</i>	<i>stranieri</i>	<i>italiani</i>	<i>stranieri</i>	<i>italiani</i>	<i>stranieri</i>	<i>italiani</i>	<i>stranieri</i>	<i>italiani</i>	<i>stranieri</i>
gennaio	921	1.548	2.316	5.236	79	130	317	765	1.000	1.678	2.633	6.001
febbraio	751	486	1.208	967	4	16	10	307	755	502	1.218	1.274
marzo	2.041	5.335	3.446	13.973	395	601	543	2.230	2.436	5.936	3.989	16.203
aprile	2.689	12.169	5.210	43.938	852	4.860	2.503	22.035	3.541	17.029	7.713	65.973
maggio	1.716	13.976	3.417	49.953	806	5.262	2.167	21.376	2.522	19.238	5.584	71.329
giugno	2.844	17.151	5.972	63.465	1.089	7.962	3.162	40.663	3.933	25.113	9.134	104.128
luglio	3.314	18.765	8.230	77.259	1.066	8.163	5.678	49.781	4.380	26.928	13.908	127.040
agosto	5.778	18.133	17.450	74.357	1.766	7.839	9.870	50.375	7.544	25.972	27.320	124.732
settembre	2.468	17.040	5.628	66.005	722	6.468	3.716	36.055	3.190	23.508	9.344	102.060
ottobre	1.899	12.005	3.280	44.987	426	4.534	1.406	20.085	2.325	16.539	4.686	65.072
novembre	1.689	1.618	3.278	5.689	69	110	235	1.199	1.758	1.728	3.513	6.888
dicembre	2.875	1.610	4.968	4.630	247	217	674	715	3.122	1.827	5.642	5.345
<b>TOTALE</b>	<b>28.985</b>	<b>119.836</b>	<b>64.403</b>	<b>450.459</b>	<b>7.521</b>	<b>46.162</b>	<b>30.281</b>	<b>245.586</b>	<b>36.506</b>	<b>165.998</b>	<b>94.684</b>	<b>696.045</b>
		<b>148.821</b>		<b>514.862</b>		<b>53.683</b>		<b>275.867</b>		<b>202.504</b>		<b>790.729</b>

#### VARIAZIONI PERCENTUALI 2018/2019:

<b>TOT. '18</b>	<b>30.331</b>	<b>121.118</b>	<b>65.300</b>	<b>459.817</b>	<b>8.650</b>	<b>44.890</b>	<b>33.164</b>	<b>242.674</b>	<b>38.981</b>	<b>166.008</b>	<b>98.464</b>	<b>702.491</b>
		<b>151.449</b>		<b>525.117</b>		<b>53.540</b>		<b>275.838</b>		<b>204.989</b>		<b>800.955</b>
<b>VAR. %</b>	<b>-4,4%</b>	<b>-1,1%</b>	<b>-1,4%</b>	<b>-2,0%</b>	<b>-13,1%</b>	<b>2,8%</b>	<b>-8,7%</b>	<b>1,2%</b>	<b>-6,3%</b>	<b>0,0%</b>	<b>-3,8%</b>	<b>-0,9%</b>
		<b>-1,7%</b>		<b>-2,0%</b>		<b>0,3%</b>		<b>0,0%</b>		<b>-1,2%</b>		<b>-1,3%</b>

## MOVIMENTO FLUSSI TURISTICI 2019

### ARCO

MESI	MOVIMENTO ALBERGHIERO				MOVIMENTO EXTRALBERGHIERO				MOVIMENTO TOTALE			
	ARRIVI		PRESENZE		ARRIVI		PRESENZE		ARRIVI		PRESENZE	
	<i>italiani</i>	<i>stranieri</i>	<i>italiani</i>	<i>stranieri</i>	<i>italiani</i>	<i>stranieri</i>	<i>italiani</i>	<i>stranieri</i>	<i>italiani</i>	<i>stranieri</i>	<i>italiani</i>	<i>stranieri</i>
gennaio	635	466	1.708	1.440	955	528	5.141	2.101	1.590	994	6.849	3.541
febbraio	327	281	764	796	376	242	2.029	1.327	703	523	2.793	2.123
marzo	1.185	1.613	2.723	4.184	1.104	1.987	3.099	6.227	2.289	3.600	5.822	10.411
aprile	1.803	3.902	3.754	13.491	2.236	11.751	7.117	53.059	4.039	15.653	10.871	66.550
maggio	1.187	4.061	2.525	14.894	1.980	10.342	6.230	41.711	3.167	14.403	8.755	56.605
giugno	1.919	5.486	3.865	19.438	3.023	16.634	10.923	81.389	4.942	22.120	14.788	100.827
luglio	2.062	5.875	4.439	23.872	3.390	17.631	15.530	107.957	5.452	23.506	19.969	131.829
agosto	3.191	5.274	9.409	23.724	5.527	18.859	28.894	117.690	8.718	24.133	38.303	141.414
settembre	1.661	6.087	3.338	21.705	2.588	13.531	9.519	63.479	4.249	19.618	12.857	85.184
ottobre	1.723	3.645	3.636	14.073	1.570	9.684	4.469	43.246	3.293	13.329	8.105	57.319
novembre	1.166	283	2.526	939	1.138	437	3.533	2.894	2.304	720	6.059	3.833
dicembre	1.932	520	3.609	1.559	2.312	604	7.286	2.895	4.244	1.124	10.895	4.454
<b>TOTALE</b>	<b>18.791</b>	<b>37.493</b>	<b>42.296</b>	<b>140.115</b>	<b>26.199</b>	<b>102.230</b>	<b>103.770</b>	<b>523.975</b>	<b>44.990</b>	<b>139.723</b>	<b>146.066</b>	<b>664.090</b>
		<b>56.284</b>		<b>182.411</b>		<b>128.429</b>		<b>627.745</b>		<b>184.713</b>		<b>810.156</b>

### VARIAZIONI PERCENTUALI 2018/2019:

<b>TOT. '18</b>	<b>19.161</b>	<b>38.052</b>	<b>43.465</b>	<b>142.070</b>	<b>26.637</b>	<b>96.005</b>	<b>104.853</b>	<b>504.744</b>	<b>45.798</b>	<b>134.057</b>	<b>148.318</b>	<b>646.814</b>
		<b>57.213</b>		<b>185.535</b>		<b>122.642</b>		<b>609.597</b>		<b>179.855</b>		<b>795.132</b>
<b>VAR. %</b>	<b>-1,9%</b>	<b>-1,5%</b>	<b>-2,7%</b>	<b>-1,4%</b>	<b>-1,6%</b>	<b>6,5%</b>	<b>-1,0%</b>	<b>3,8%</b>	<b>-1,8%</b>	<b>4,2%</b>	<b>-1,5%</b>	<b>2,7%</b>
		<b>-1,6%</b>		<b>-1,7%</b>		<b>4,7%</b>		<b>3,0%</b>		<b>2,7%</b>		<b>1,9%</b>

## MOVIMENTO FLUSSI TURISTICI 2019

### TENNO

MESI	MOVIMENTO ALBERGHIERO				MOVIMENTO EXTRALBERGHIERO				MOVIMENTO TOTALE			
	ARRIVI		PRESENZE		ARRIVI		PRESENZE		ARRIVI		PRESENZE	
	<i>italiani</i>	<i>stranieri</i>	<i>italiani</i>	<i>stranieri</i>	<i>italiani</i>	<i>stranieri</i>	<i>italiani</i>	<i>stranieri</i>	<i>italiani</i>	<i>stranieri</i>	<i>italiani</i>	<i>stranieri</i>
gennaio	69	52	208	193	113	45	602	245	182	97	810	438
febbraio	9	39	16	79	94	24	120	51	103	63	136	130
marzo	29	9	42	21	116	56	173	154	145	65	215	175
aprile	282	274	439	887	287	728	770	2.974	569	1.002	1.209	3.861
maggio	115	412	184	1.135	265	559	610	2.214	380	971	794	3.349
giugno	319	645	471	2.017	889	1.753	1.972	7.868	1.208	2.398	2.443	9.885
luglio	492	546	980	2.124	1.723	2.743	11.286	13.244	2.215	3.289	12.266	15.368
agosto	1.299	399	3.089	1.531	1.806	2.235	11.249	15.525	3.105	2.634	14.338	17.056
settembre	390	625	659	1.838	494	893	2.451	4.043	884	1.518	3.110	5.881
ottobre	216	314	329	1.106	113	224	214	1.117	329	538	543	2.223
novembre	321	54	468	152	174	91	317	232	495	145	785	384
dicembre	641	32	1.038	69	424	125	1.320	438	1.065	157	2.358	507
<b>TOTALE</b>	<b>4.182</b>	<b>3.401</b>	<b>7.923</b>	<b>11.152</b>	<b>6.498</b>	<b>9.476</b>	<b>31.084</b>	<b>48.105</b>	<b>10.680</b>	<b>12.877</b>	<b>39.007</b>	<b>59.257</b>
		<b>7.583</b>		<b>19.075</b>		<b>15.974</b>		<b>79.189</b>		<b>23.557</b>		<b>98.264</b>

### VARIAZIONI PERCENTUALI 2018/2019:

<b>TOT. '18</b>	<b>3.456</b>	<b>4.283</b>	<b>7.259</b>	<b>14.337</b>	<b>6.290</b>	<b>8.571</b>	<b>29.599</b>	<b>44.109</b>	<b>9.746</b>	<b>12.854</b>	<b>36.858</b>	<b>58.446</b>
		<b>7.739</b>		<b>21.596</b>		<b>14.861</b>		<b>73.708</b>		<b>22.600</b>		<b>95.304</b>
<b>VAR. %</b>	<b>21,0%</b>	<b>-20,6%</b>	<b>9,1%</b>	<b>-22,2%</b>	<b>3,3%</b>	<b>10,6%</b>	<b>5,0%</b>	<b>9,1%</b>	<b>9,6%</b>	<b>0,2%</b>	<b>5,8%</b>	<b>1,4%</b>
		<b>-2,0%</b>		<b>-11,7%</b>		<b>7,5%</b>		<b>7,4%</b>		<b>4,2%</b>		<b>3,1%</b>

## MOVIMENTO FLUSSI TURISTICI 2019

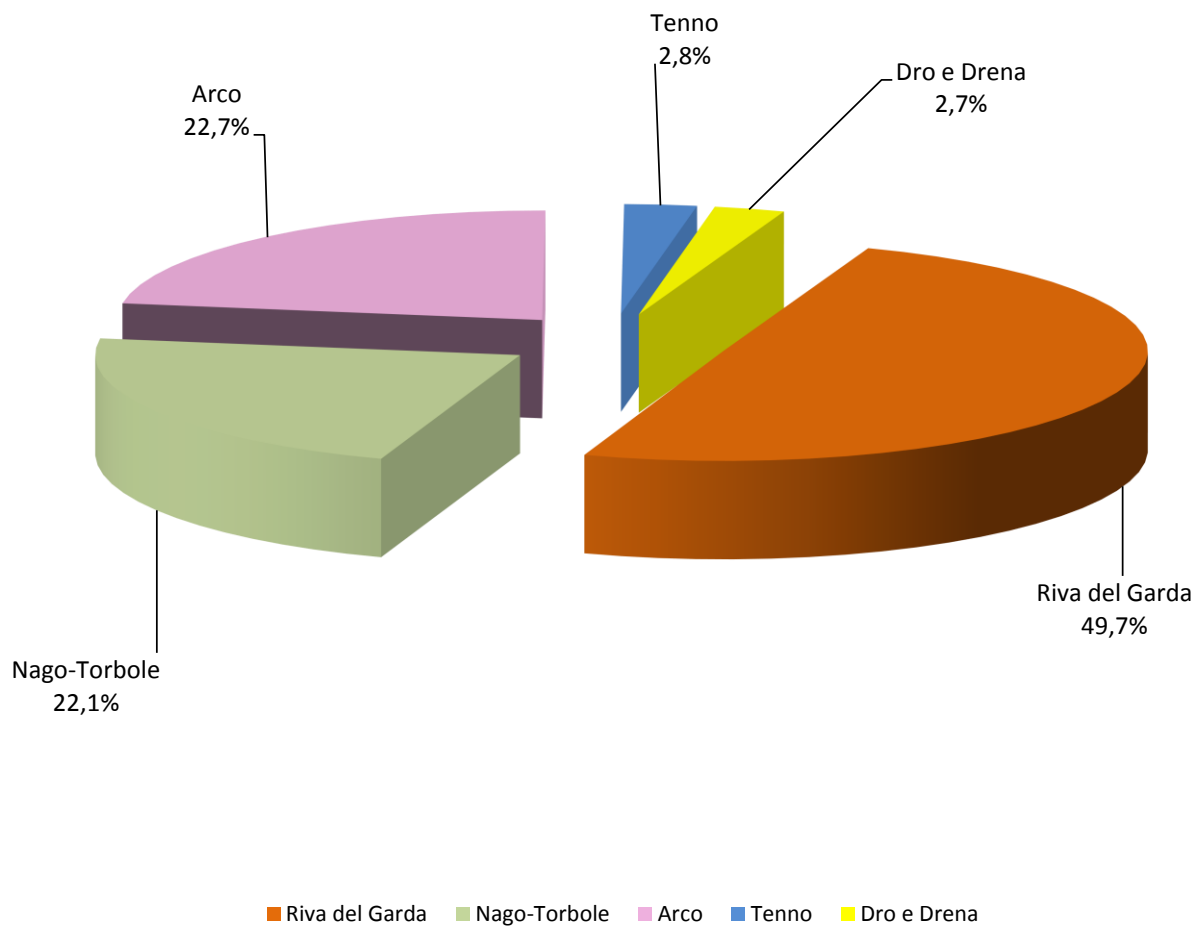
### DRO e DRENA

MESI	MOVIMENTO ALBERGHIERO				MOVIMENTO EXTRALBERGHIERO				MOVIMENTO TOTALE			
	ARRIVI		PRESENZE		ARRIVI		PRESENZE		ARRIVI		PRESENZE	
	<i>italiani</i>	<i>stranieri</i>	<i>italiani</i>	<i>stranieri</i>	<i>italiani</i>	<i>stranieri</i>	<i>italiani</i>	<i>stranieri</i>	<i>italiani</i>	<i>stranieri</i>	<i>italiani</i>	<i>stranieri</i>
gennaio	56	41	88	82	75	36	301	102	131	77	389	184
febbraio	25	58	33	124	20	11	28	24	45	69	61	148
marzo	94	168	138	326	173	212	257	561	267	380	395	887
aprile	536	1.112	1.063	2.816	512	1.102	1.306	4.386	1.048	2.214	2.369	7.202
maggio	383	1.054	675	2.967	242	791	566	3.221	625	1.845	1.241	6.188
giugno	594	1.322	931	3.687	379	1.146	935	5.021	973	2.468	1.866	8.708
luglio	612	1.788	1.321	5.219	856	1.539	7.042	8.499	1.468	3.327	8.363	13.718
agosto	1.114	1.290	3.115	3.500	1.248	1.373	11.208	8.498	2.362	2.663	14.323	11.998
settembre	529	1.442	877	3.585	298	904	784	4.519	827	2.346	1.661	8.104
ottobre	352	864	609	2.444	162	523	342	2.528	514	1.387	951	4.972
novembre	171	100	338	222	42	33	88	180	213	133	426	402
dicembre	199	58	331	118	266	72	626	256	465	130	957	374
<b>TOTALE</b>	<b>4.665</b>	<b>9.297</b>	<b>9.519</b>	<b>25.090</b>	<b>4.273</b>	<b>7.742</b>	<b>23.483</b>	<b>37.795</b>	<b>8.938</b>	<b>17.039</b>	<b>33.002</b>	<b>62.885</b>
		<b>13.962</b>		<b>34.609</b>		<b>12.015</b>		<b>61.278</b>		<b>25.977</b>		<b>95.887</b>

### VARIAZIONI PERCENTUALI 2018/2019:


<b>TOT. '18</b>	<b>5.110</b>	<b>9.770</b>	<b>10.264</b>	<b>25.022</b>	<b>4.333</b>	<b>7.041</b>	<b>22.342</b>	<b>32.618</b>	<b>9.443</b>	<b>16.811</b>	<b>32.606</b>	<b>57.640</b>
		<b>14.880</b>		<b>35.286</b>		<b>11.374</b>		<b>54.960</b>		<b>26.254</b>		<b>90.246</b>
<b>VAR. %</b>	<b>-8,7%</b>	<b>-4,8%</b>	<b>-7,3%</b>	<b>0,3%</b>	<b>-1,4%</b>	<b>10,0%</b>	<b>5,1%</b>	<b>15,9%</b>	<b>-5,3%</b>	<b>1,4%</b>	<b>1,2%</b>	<b>9,1%</b>
		<b>-6,2%</b>		<b>-1,9%</b>		<b>5,6%</b>		<b>11,5%</b>		<b>-1,1%</b>		<b>6,3%</b>

### Totale presenze 2019 ripartite tra i comuni del Garda Trentino



PERIODO DI RILEVAZIONE gennaio - dicembre 2018 > 2019

**ITALIA**

ITALIA 	2018		2019		variazioni %		permanenza media	
	arrivi	presenze	arrivi	presenze	arrivi	presenze	2018	2019
ABRUZZI	1.848	5.458	1.817	5.002	-1,7%	-8,4%	3,0	2,8
BASILICATA	448	1.171	612	1.417	36,6%	21,0%	2,6	2,3
CALABRIA	1.686	4.355	1.605	4.937	-4,8%	13,4%	2,6	3,1
CAMPANIA	4.483	12.575	4.449	12.221	-0,8%	-2,8%	2,8	2,7
EMILIA-ROMAGNA	32.777	74.731	32.897	76.612	0,4%	2,5%	2,3	2,3
FRIULI-VENEZIA GIULIA	5.748	13.775	5.817	12.936	1,2%	-6,1%	2,4	2,2
LAZIO	8.337	26.303	8.530	29.247	2,3%	11,2%	3,2	3,4
LIGURIA	3.998	10.276	4.270	10.788	6,8%	5,0%	2,6	2,5
LOMBARDIA	59.478	136.832	59.101	137.911	-0,6%	0,8%	2,3	2,3
MARCHE	4.818	11.813	4.648	12.223	-3,5%	3,5%	2,5	2,6
MOLISE	381	1.002	339	816	-11,0%	-18,6%	2,6	2,4
PIEMONTE	10.602	26.051	11.144	28.116	5,1%	7,9%	2,5	2,5
PUGLIA	4.238	11.613	4.121	11.641	-2,8%	0,2%	2,7	2,8
SARDEGNA	1.385	4.125	1.337	3.668	-3,5%	-11,1%	3,0	2,7
SICILIA	3.062	9.206	3.310	9.957	8,1%	8,2%	3,0	3,0
TOSCANA	10.021	24.434	9.368	22.129	-6,5%	-9,4%	2,4	2,4
TRENTINO - ALTO ADIGE	18.714	49.732	18.752	45.911	0,2%	-7,7%	2,7	2,4
UMBRIA	1.926	4.510	1.941	5.525	0,8%	22,5%	2,3	2,8
VALLE D'AOSTA	626	1.497	501	1.047	-20,0%	-30,1%	2,4	2,1
VENETO	42.878	90.910	41.940	90.725	-2,2%	-0,2%	2,1	2,2
	<b>217.454</b>	<b>520.369</b>	<b>216.499</b>	<b>522.829</b>	<b>-0,4%</b>	<b>0,5%</b>	<b>2,4</b>	<b>2,4</b>














(\*) I dati non comprendono gli alloggi per uso turistico e le II case (non disponibili aggregati per regioni). Pertanto, i risultati differiscono da altre tabelle che riportano tutte le tipologie d'esercizio.



MERCATI DI RIFERIMENTO PER IL GARDA TRENINO

GENNAIO - DICEMBRE 2019


TOTALE PROGRESSIVO

NAZIONE		ALBERGHIERO				EXTRALBERGHIERO senza campeggi				solo CAMPEGGI				TOTALE				% tot 2019	
		2018	2019	diff.	var. %	2018	2019	diff.	var. %	2018	2019	diff.	var. %	2018	2019	diff.	var. %		
AUSTRALIA		Arrivi	1.688	1.788	100	5,9	431	497	66	15,3	180	165	-15	-8,3	2.299	2.450	151	6,6	
	Presenze	5.134	5.548	414	8,1	1.656	1.957	301	18,2	785	932	147	18,7	7.575	8.437	862	11,4	<b>0,24</b>	
AUSTRIA		Arrivi	34.016	35.226	1.210	3,6	7.397	8.582	1.185	16,0	8.618	9.010	392	4,5	50.031	52.818	2.787	5,6	
	Presenze	108.218	111.287	3.069	2,8	33.500	36.003	2.503	7,5	36.355	37.883	1.528	4,2	178.073	185.173	7.100	4,0	<b>5,18</b>	
BELGIO		Arrivi	7.014	6.626	-388	-5,5	2.539	2.719	180	7,1	1.081	1.097	16	1,5	10.634	10.442	-192	-1,8	
	Presenze	33.730	32.249	-1.481	-4,4	14.372	15.055	683	4,8	7.350	8.144	794	10,8	55.452	55.448	-4	0,0	<b>1,55</b>	
BRASILE		Arrivi	1.458	1.793	335	23,0	280	391	111	39,6	47	48	1	2,1	1.785	2.232	447	25,0	
	Presenze	3.520	4.336	816	23,2	1.559	1.743	184	11,8	151	612	461	305,3	5.230	6.691	1.461	27,9	<b>0,19</b>	
DANIMARCA		Arrivi	6.883	6.552	-331	-4,8	1.367	1.368	1	0,1	950	1.003	53	5,6	9.200	8.923	-277	-3,0	
	Presenze	31.330	30.534	-796	-2,5	8.074	8.723	649	8,0	7.164	7.591	427	6,0	46.568	46.848	280	0,6	<b>1,31</b>	
FEDERAZIONE RUSSA		Arrivi	7.939	9.712	1.773	22,3	2.188	3.983	1.795	82,0	235	341	106	45,1	10.362	14.036	3.674	35,5	
	Presenze	25.651	29.750	4.099	16,0	9.345	16.245	6.900	73,8	1.003	1.463	460	45,9	35.999	47.458	11.459	31,8	<b>1,33</b>	
FINLANDIA		Arrivi	5.109	5.598	489	9,6	852	1.049	197	23,1	280	184	-96	-34,3	6.241	6.831	590	9,5	
	Presenze	23.880	25.866	1.986	8,3	4.687	5.323	636	13,6	870	537	-333	-38,3	29.437	31.726	2.289	7,8	<b>0,89</b>	
FRANCIA		Arrivi	6.574	6.229	-345	-5,2	1.609	1.797	188	11,7	1.181	1.171	-10	-0,8	9.364	9.197	-167	-1,8	
	Presenze	18.743	17.382	-1.361	-7,3	6.613	7.814	1.201	18,2	4.237	4.528	291	6,9	29.593	29.724	131	0,4	<b>0,83</b>	
GERMANIA		Arrivi	217.605	213.068	-4.537	-2,1	66.586	70.245	3.659	5,5	69.600	71.961	2.361	3,4	353.791	355.274	1.483	0,4	
	Presenze	865.813	828.095	-37.718	-4,4	385.397	394.200	8.803	2,3	359.455	362.794	3.339	0,9	1.610.665	1.585.089	-25.576	-1,6	<b>44,38</b>	
INDIA		Arrivi	837	845	8	1,0	328	296	-32	-9,8	6	6	0	0,0	1.171	1.147	-24	-2,0	
	Presenze	3.336	2.869	-467	-14,0	1.254	1.123	-131	-10,4	21	19	-2	-9,5	4.611	4.011	-600	-13,0	<b>0,11</b>	
IRLANDA		Arrivi	6.267	5.456	-811	-12,9	508	535	27	5,3	76	73	-3	-3,9	6.851	6.064	-787	-11,5	
	Presenze	39.677	33.499	-6.178	-15,6	2.886	3.449	563	19,5	308	285	-23	-7,5	42.871	37.233	-5.638	-13,2	<b>1,04</b>	
ISRAELE		Arrivi	4.509	4.725	216	4,8	1.300	1.406	106	8,2	116	104	-12	-10,3	5.925	6.235	310	5,2	
	Presenze	10.143	10.795	652	6,4	3.759	4.525	766	20,4	209	324	115	55,0	14.111	15.644	1.533	10,9	<b>0,44</b>	
ITALIA		Arrivi	161.158	161.070	-88	-0,1	57.311	59.473	2.162	3,8	18.786	16.572	-2.214	-11,8	237.255	237.115	-140	-0,1	
	Presenze	344.359	342.122	-2.237	-0,6	310.399	319.827	9.428	3,0	57.143	55.260	-1.883	-3,3	711.901	717.209	5.308	0,7	<b>20,08</b>	

**MERCATI DI RIFERIMENTO PER IL GARDA TRENINO**  
**GENNAIO - DICEMBRE 2019**  
**TOTALE PROGRESSIVO**

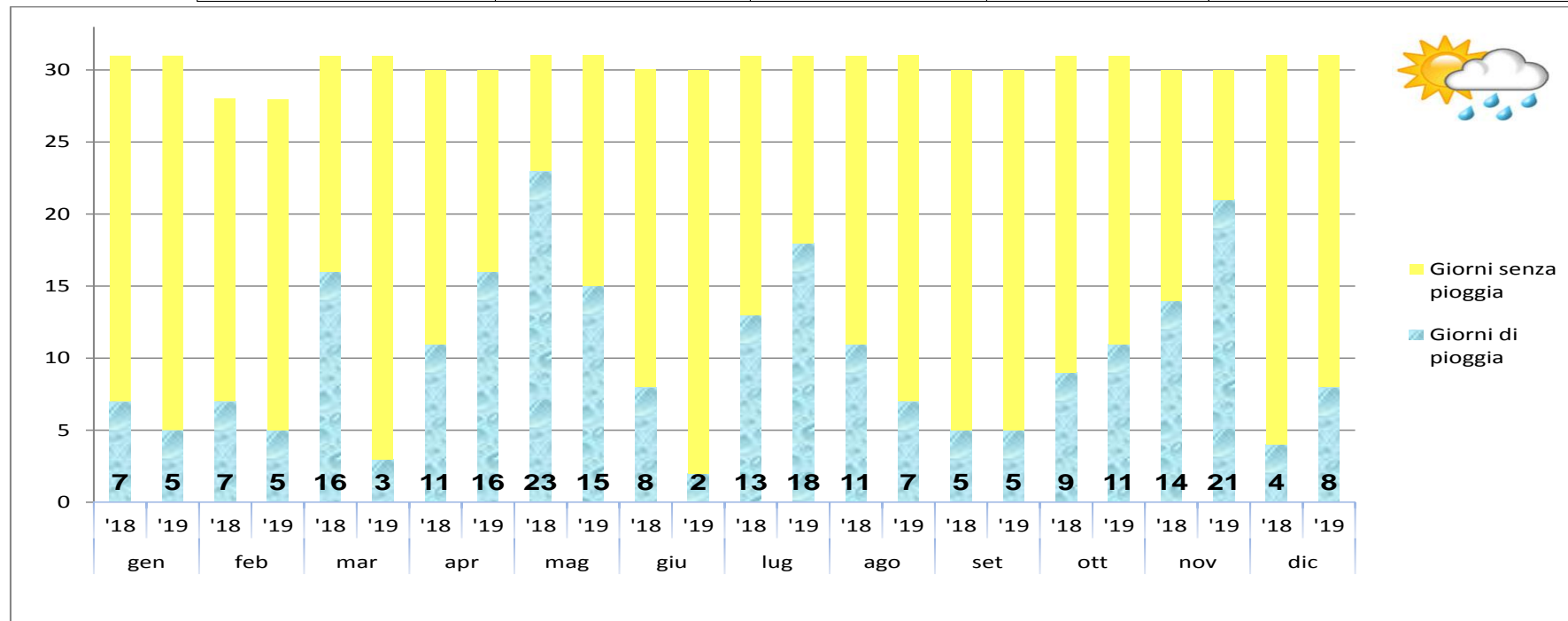
NAZIONE		ALBERGHIERO				EXTRALBERGHIERO senza campeggi				solo CAMPEGGI				TOTALE				% tot 2019
		2018	2019	diff.	var. %	2018	2019	diff.	var. %	2018	2019	diff.	var. %	2018	2019	diff.	var. %	
LUSSEMBURGO	Arrivi	871	851	-20	-2,3	93	166	73	78,5	63	74	11	17,5	1.027	1.091	64	6,2	
	Presenze	4.627	4.411	-216	-4,7	488	812	324	66,4	292	372	80	27,4	5.407	5.595	188	3,5	0,16
NORVEGIA	Arrivi	3.611	3.771	160	4,4	831	847	16	1,9	289	318	29	10,0	4.731	4.936	205	4,3	
	Presenze	12.557	13.968	1.411	11,2	4.539	4.189	-350	-7,7	973	1.054	81	8,3	18.069	19.211	1.142	6,3	0,54
PAESI BASSI	Arrivi	7.591	7.783	192	2,5	3.182	3.517	335	10,5	6.026	6.118	92	1,5	16.799	17.418	619	3,7	
	Presenze	28.415	29.507	1.092	3,8	18.717	19.601	884	4,7	47.479	49.549	2.070	4,4	94.611	98.657	4.046	4,3	2,76
POLONIA	Arrivi	7.173	8.992	1.819	25,4	4.005	5.534	1.529	38,2	2.834	3.111	277	9,8	14.012	17.637	3.625	25,9	
	Presenze	22.891	30.492	7.601	33,2	22.621	28.713	6.092	26,9	13.824	14.848	1.024	7,4	59.336	74.053	14.717	24,8	2,07
REGNO UNITO	Arrivi	31.397	29.144	-2.253	-7,2	3.593	3.638	45	1,3	1.247	1.165	-82	-6,6	36.237	33.947	-2.290	-6,3	
	Presenze	175.652	161.431	-14.221	-8,1	20.281	20.230	-51	-0,3	5.695	6.221	526	9,2	201.628	187.882	-13.746	-6,8	5,26
REPUBBLICA CECA	Arrivi	7.969	9.354	1.385	17,4	5.608	6.677	1.069	19,1	6.954	7.250	296	4,3	20.531	23.281	2.750	13,4	
	Presenze	29.418	33.843	4.425	15,0	28.760	33.713	4.953	17,2	30.521	32.609	2.088	6,8	88.699	100.165	11.466	12,9	2,80
REP. DI COREA (COREA DEL SUD)	Arrivi	239	222	-17	-7,1	83	48	-35	-42,2	8	16	8	100,0	330	286	-44	-13,3	
	Presenze	427	736	309	72,4	180	130	-50	-27,8	20	42	22	110,0	627	908	281	44,8	0,03
REPUBBLICA POPOLARE CINESE	Arrivi	3.132	3.210	78	2,5	746	801	55	7,4	22	14	-8	-36,4	3.900	4.025	125	3,2	
	Presenze	10.301	10.530	229	2,2	2.862	3.361	499	17,4	83	42	-41	-49,4	13.246	13.933	687	5,19	0,39
REPUBBLICA SLOVACCA	Arrivi	997	1.086	89	8,9	613	665	52	8,5	501	443	-58	-11,6	2.111	2.194	83	3,9	
	Presenze	3.565	3.835	270	7,6	3.521	2.764	-757	-21,5	2.201	1.894	-307	-13,9	9.287	8.493	-794	-8,5	0,24
SLOVENIA	Arrivi	1.648	1.739	91	5,5	664	881	217	32,7	899	1.144	245	27,3	3.211	3.764	553	17,2	
	Presenze	4.244	5.152	908	21,4	2.841	4.167	1.326	46,7	3.662	5.723	2.061	56,3	10.747	15.042	4.295	40,0	0,42
SPAGNA	Arrivi	3.853	4.097	244	6,3	930	885	-45	-4,8	535	515	-20	-3,7	5.318	5.497	179	3,4	
	Presenze	9.449	10.521	1.072	11,3	3.432	3.313	-119	-3,5	1.701	1.822	121	7,1	14.582	15.656	1.074	7,4	0,44
STATI UNITI D'AMERICA	Arrivi	6.224	6.807	583	9,4	1.171	1.499	328	28,0	207	215	8	3,9	7.602	8.521	919	12,1	
	Presenze	19.083	19.765	682	3,6	4.483	5.379	896	20,0	678	708	30	4,4	24.244	25.852	1.608	6,6	0,72
SVEZIA	Arrivi	6.928	7.500	572	8,3	1.256	1.601	345	27,5	1.015	1.187	172	16,9	9.199	10.288	1.089	11,8	
	Presenze	23.012	26.848	3.836	16,7	6.246	7.009	763	12,2	4.495	4.699	204	4,5	33.753	38.556	4.803	14,2	1,08
SVIZZERA	Arrivi	12.910	12.943	33	0,3	2.614	2.589	-25	-1,0	3.184	3.185	1	0,0	18.708	18.717	9	0,0	
	Presenze	44.578	46.251	1.673	3,8	13.229	14.113	884	6,7	15.216	15.392	176	1,2	73.023	75.756	2.733	3,7	2,12
UNGHERIA	Arrivi	3.020	3.241	221	7,3	1.393	1.605	212	15,2	886	1.004	118	13,3	5.299	5.850	551	10,4	
	Presenze	10.156	10.640	484	4,8	5.981	6.813	832	13,9	3.882	4.527	645	16,6	20.019	21.980	1.961	9,8	0,62
ALTRE NAZIONI	Arrivi	18.110	19.542	1.432	7,9	4.887	6.556	1.669	34,2	1.387	1.592	205	14,8	24.384	27.690	3.306	13,6	
	Presenze	53.596	58.917	5.321	9,9	24.939	33.346	8.407	33,7	5.590	6.780	1.190	21,3	84.125	99.043	14.918	17,7	2,77
<b>Totale Arrivi</b>		<b>576.730</b>	<b>578.970</b>	<b>2.240</b>	<b>0,4</b>	<b>174.365</b>	<b>189.850</b>	<b>15.485</b>	<b>8,9</b>	<b>127.213</b>	<b>129.086</b>	<b>1.873</b>	<b>1,5</b>	<b>878.308</b>	<b>897.906</b>	<b>19.598</b>	<b>2,2</b>	
<b>Totale Presenze</b>		<b>1.965.505</b>	<b>1.941.179</b>	<b>-24.326</b>	<b>-1,2</b>	<b>946.621</b>	<b>1.003.640</b>	<b>57.019</b>	<b>6,0</b>	<b>611.363</b>	<b>626.654</b>	<b>15.291</b>	<b>2,5</b>	<b>3.523.489</b>	<b>3.571.473</b>	<b>47.984</b>	<b>1,4</b>	

**PERMANENZA MEDIA MERCATI DI RIFERIMENTO  
 GENNAIO - DICEMBRE 2019**

NAZIONE	ALBERGHIERO permanenza media		EXTRALBERGHIERO senza campeggi permanenza media		solo CAMPEGGI permanenza media		TOTALE permanenza media	
	2018	2019	2018	2019	2018	2019	2018	2019
AUSTRALIA	3,0	3,1	3,8	3,9	4,4	5,6	3,3	3,4
AUSTRIA	3,2	3,2	4,5	4,2	4,2	4,2	3,6	3,5
BELGIO	4,8	4,9	5,7	5,5	6,8	7,4	5,2	5,3
BRASILE	2,4	2,4	5,6	4,5	3,2	12,8	2,9	3,0
DANIMARCA	4,6	4,7	5,9	6,4	7,5	7,6	5,1	5,3
FEDERAZIONE RUSSA	3,2	3,1	4,3	4,1	4,3	4,3	3,5	3,4
FINLANDIA	4,7	4,6	5,5	5,1	3,1	2,9	4,7	4,6
FRANCIA	2,9	2,8	4,1	4,3	3,6	3,9	3,2	3,2
GERMANIA	4,0	3,9	5,8	5,6	5,2	5,0	4,6	4,5
INDIA	4,0	3,4	3,8	3,8	3,5	3,2	3,9	3,5
IRLANDA	6,3	6,1	5,7	6,4	4,1	3,9	6,3	6,1
ISRAELE	2,2	2,3	2,9	3,2	1,8	3,1	2,4	2,5
ITALIA 	2,1	2,1	5,4	5,4	3,0	3,3	3,0	3,0
LUSSEMBURGO	5,3	5,2	5,2	4,9	4,6	5,0	5,3	5,1
NORVEGIA	3,5	3,7	5,5	4,9	3,4	3,3	3,8	3,9
PAESI BASSI	3,7	3,8	5,9	5,6	7,9	8,1	5,6	5,7
POLONIA	3,2	3,4	5,6	5,2	4,9	4,8	4,2	4,2
REGNO UNITO	5,6	5,5	5,6	5,6	4,6	5,3	5,6	5,5
REPUBBLICA CECA	3,7	3,6	5,1	5,0	4,4	4,5	4,3	4,3
REP. DI COREA (COREA DEL SUD)	1,8	3,3	2,2	2,7	2,5	2,6	1,9	3,2
REPUBBLICA POPOLARE CINESE	3,3	3,3	3,8	4,2	3,8	3,0	3,4	3,5
REPUBBLICA SLOVACCA	3,6	3,5	5,7	4,2	4,4	4,3	4,4	3,9
SLOVENIA	2,6	3,0	4,3	4,7	4,1	5,0	3,3	4,0
SPAGNA	2,5	2,6	3,7	3,7	3,2	3,5	2,7	2,8
STATI UNITI D'AMERICA	3,1	2,9	3,8	3,6	3,3	3,3	3,2	3,0
SVEZIA	3,3	3,6	5,0	4,4	4,4	4,0	3,7	3,7
SVIZZERA	3,5	3,6	5,1	5,5	4,8	4,8	3,9	4,0
UNGHERIA	3,4	3,3	4,3	4,2	4,4	4,5	3,8	3,8
ALTRE NAZIONI	3,0	3,0	5,1	5,1	4,0	4,3	3,5	3,6
<b>Totale Permanenze medie</b>	<b>3,4</b>	<b>3,4</b>	<b>5,4</b>	<b>5,3</b>	<b>4,8</b>	<b>4,9</b>	<b>4,0</b>	<b>4,0</b>

## Meteo 2019

MESE	TEMP. MIN[C]	TEMP. MAX[C]	TEMP. MEDIA[C]	PIOGGIA[mm]	PIOGGIA CUMULATA[mm]
gennaio	-3,6	15,4	3,4	14	14,0
febbraio	-1,6	21,8	7,1	101,4	115,4
marzo	0,6	20,7	9,9	43,8	159,2
aprile	5,5	22,6	12,6	136,4	295,6
maggio	4,8	23,8	14,6	108,4	404,0
giugno	12,6	35,8	24,2	22,6	426,6
luglio	14,2	33,8	24,2	120,2	546,8
agosto	15,2	32,6	24,3	69,8	616,6
settembre	8,8	31,5	19,4	95,6	712,2
ottobre	8,2	23,7	15,6	65,8	778,0
novembre	0,9	16,3	8,1	34,3	1121,0
dicembre	-2,1	12,9	5,4	99,8	1220,8



Fonte dati: Garda Meteo - [www.garda-meteo.com](http://www.garda-meteo.com)