





















## B210 Ponte Arche-S.Croce-Cavrasto-Bivedo

		Coincidenze										
		Servizio										
												
12.15	17.48					Part. Trento, Autostazione	Arr. 7.19	8.17	8.17	14.35	20.07	
12.55	18.34					Arr. Ponte Arche, Autostazione	Part. 6.37	7.31	7.31	13.49	19.21	
						Frequenza			L6			
Note di corsa												
		Servizio										
												
58	60					Corsa	53	55	55	57	377	
Corse di Andata						Corse di Ritorno						
12.55	18.35					Part. Ponte Arche, Autostazione	Arr. 6.29	7.27	7.27	13.38	19.18	
12.59	18.39					↓ Cares	↑ 6.25	7.23	7.23	13.34	19.14	
13.01	18.41					↓ Comighello	↑ 6.23	7.21	7.21	13.32	19.12	
13.02	18.42					↓ Sesto bivio	↑ 6.22	7.20	7.20	13.31	19.11	
13.05	18.45					↓ Villa di Bleggio	↑ 6.19	7.17	7.17	13.28	19.08	
13.06	18.46					↓ Santa Croce	↑ 6.18	7.16	7.16	13.27	19.07	
13.08	18.48					↓ Madice	↑ 6.16	7.14	7.14	-	-	
13.12	18.52					↓ Cavrasto	↑ 6.12	7.10	7.10	-	-	
13.15	18.55					↓ Balbido	↑ 6.09	7.07	7.07	-	-	
13.17	18.57					↓ Rango	↑ 6.07	7.05	7.05	-	-	
13.19	18.59					↓ Cavaione	↑ 6.05	7.03	7.03	-	-	
13.21	19.01					↓ Marazzone	↑ 6.03	7.01	7.01	-	-	
13.22	19.02					↓ Larido	↑ 6.02	7.00	7.00	-	-	
13.24	19.04					Arr. Bivedo	Part. 6.00	6.58	6.58	13.24	19.04	

**Note Generali:** Per orari e fermate tratta Trento-Ponte Arche consultare linea B201

□ Feriale / Werktage / Weekdays (mo → sat) except holidays / Jours de travail

⊕ Feriale (lu → ve) / Werktage (Mo → Fr) / Weekdays (mo → fr) except holidays / Jours de travail (lu → ve)

L6 Solo al sabato feriale / Samstags nur wenn Werktag / Saturday only if working day / Le samedi uniquement si jour de travail