











**B209 Ponte Arche-Lundo**

		<b>Coincidenze</b>									
		<b>Servizio</b>									
17.48		Part.	Trento, Autostazione	Arr.	8.17	8.17					
18.34		Arr.	Ponte Arche, Autostazione	Part.	7.31	7.31					
		<b>Frequenza</b>				<b>L6</b>					
		<b>Note di corsa</b>									
		<b>Servizio</b>									
14		<b>Corsa</b>		11	11						
<b>Corse di Andata</b>				<b>Corse di Ritorno</b>							
18.35		Part.	Ponte Arche, Autostazione	Arr.	7.30	7.30					
18.40		↓	Poia	↑	7.25	7.25					
18.43		↓	Godenzo	↑	7.22	7.22					
18.46		↓	Comano	↑	7.19	7.19					
18.55		Arr.	Lundo	Part.	7.10	7.10					

**Note Generali:** Per orari e fermate tratta Trento-Ponte Arche consultare linea B201

 Feriale (lu → ve) / Werktage (Mo → Fr) / Weekdays (mo → fr) except holidays / Jours de travail (lu → ve)  
 Feriale / Werktage / Weekdays (mo → sat) except holidays / Jours de travail  
**L6** Solo al sabato feriale / Samstags nur wenn Werktag / Saturday only if working day / Le samedi uniquement si jour de travail